




## NUEVA BODEGA Protos



### DATOS DEL PROYECTO

<b>AUTOR</b>	Alonso, Balaguer y Arq. Asociados y Rogers Stirk Harbour+Partners
<b>PROMOTOR</b>	Bodegas Protos S.A.
<b>CATEGORÍA</b>	PROYECTOS - EQUIPAMIENTO Y OTROS USOS
<b>LOCALIZACIÓN</b>	Peñafile - Valladolid

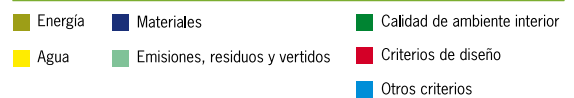
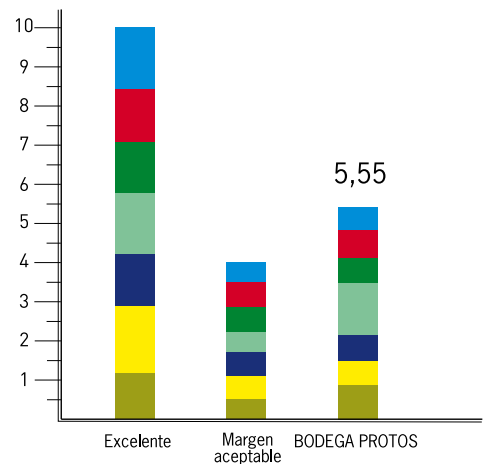
### DATOS GENERALES

<b>SUPERFICIE</b>	8.509,87 m <sup>2</sup>
<b>Nº DE PLANTAS</b>	1 planta sobre rasante 2 plantas bajo rasante
<b>AFORO</b>	296 personas

### DATOS ANUALES

<b>AGUA</b>	50 m <sup>3</sup> / persona
<b>DEMANDA ENERGÉTICA</b>	135,92 kWh / m <sup>2</sup>
<b>EMISIONES CO<sub>2</sub></b>	83,61 kg CO <sub>2</sub> / m <sup>2</sup>
<b>APORTE DE ENERGÍAS RENOVABLES</b>	0 %

### Evaluación SELECTAS



### Evaluación SBTool Verde

Resultados de la evaluación Relativa				Resultados de la evaluación Absoluta			
IMPACTOS: Los datos están basados sobre las puntuaciones obtenidas en el Auto-evaluación	Pesos	IMPACTO EVITADO	Impacto residual (criterio)	Los datos están basados sobre las puntuaciones obtenidas en el Auto-evaluación	Edificio de Referencia	Edificio Objeto	% Absoluto de reducción
1 Cambio climático	25,0%	1,11	3,89	1 Emisiones anuales netas de GHG en kg CO <sub>2</sub> equivalente por m <sup>2</sup> y año	11,73	7,51	36%
2 Incremento de la radiación UV a nivel del suelo	3,0%	5,00	0,00	2 Emisiones anuales de sustancias destructoras de la capa de ozono en kg. CFC-11 equivalente por m <sup>2</sup> año	0,002	0,000	100%
3 Pérdida de vida acuática	8,0%	4,38	0,62	3 Eutrofización de las aguas en kg. de PO <sub>4</sub> equivalente por m <sup>2</sup> año	0,07	0,01	80%
4 Pérdida de fertilidad	10,0%	1,06	3,94	4 Emisiones de gases acidificantes kg. de SO <sub>2</sub> equivalente por m <sup>2</sup> año	1,03	0,81	22%
5 Agotamiento de los recursos no renovables	20,0%	1,26	3,74	5 Agotamiento de los recursos no renovables	5141,88	2572,69	50%
6 Degradación del suelo y las aguas	10,0%	0,85	4,15	6 Generación de residuos peligrosos y no peligrosos en kg por m <sup>2</sup> año	50,58	39,54	22%
7 Confort	10,0%	1,50	3,50	7 Mejora de las condiciones de confort en porcentaje			30%
8 Salud e higiene	8,0%	0,96	4,04	8 Salud e higiene			0%
9 Impactos socio económicos	6,0%	2,92	2,08	9 Operación en EUR por m <sup>2</sup> año	30,09	16,25	46%
<b>Total impacto evitado</b>		<b>1,62</b>	<b>3,38</b>				

**IMPACTO EVITADO 1,93**

### RESULTADO DEL JURADO

**ACCÉSIT**